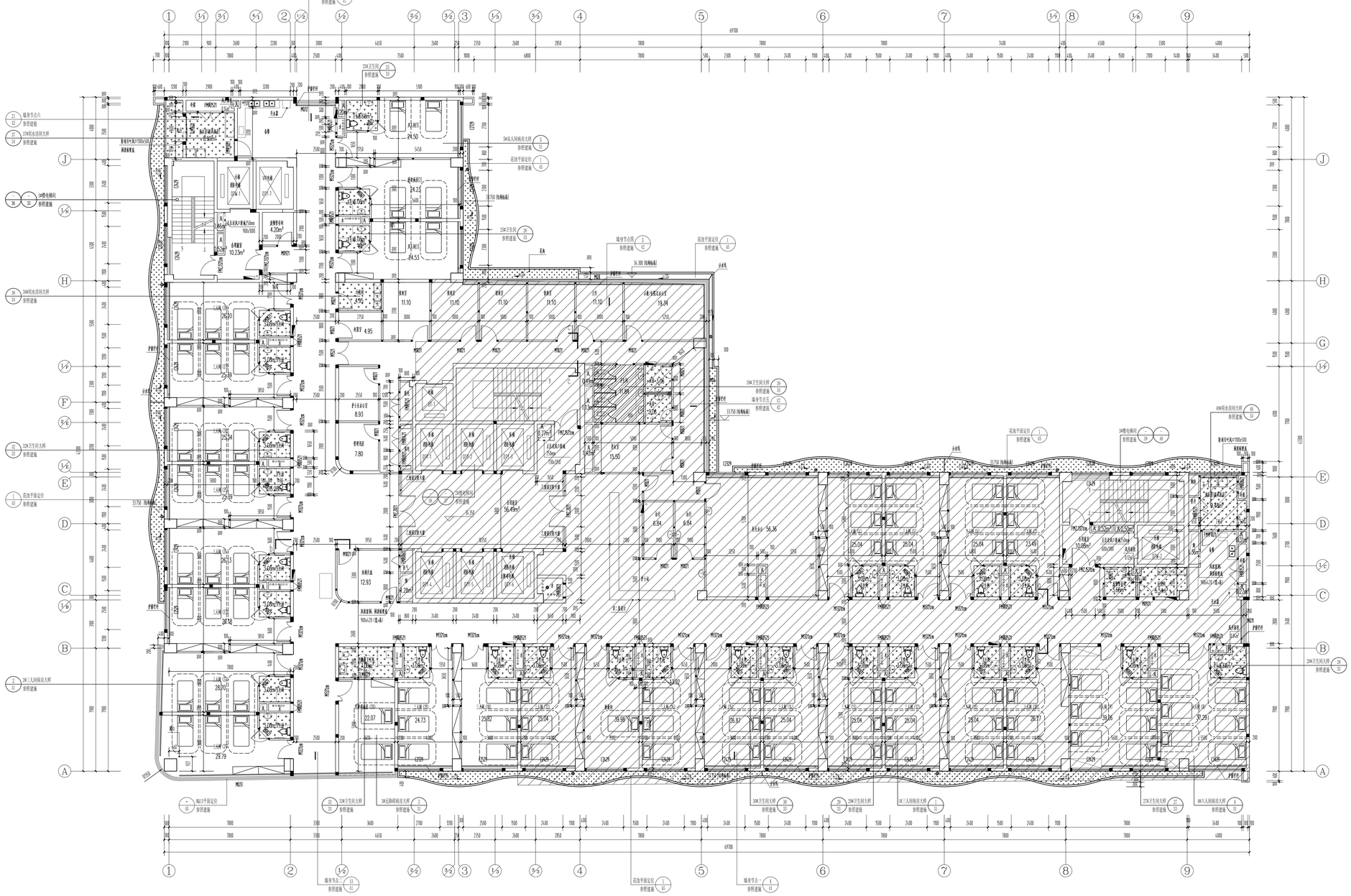

九层平面图（妇科） 1:100

本层新建部分建筑面积：1997.23平方米，设一个防火分区.
床位数：保健病房为图示非阴影部分

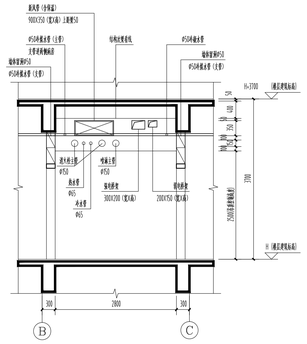

a-a走道管道布置剖面示意图 1:50

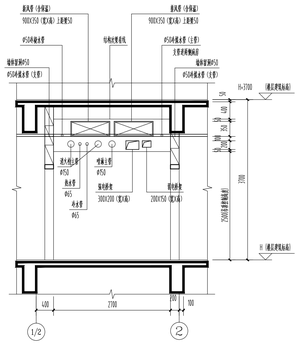

b-b走道管道布置剖面示意图 1:50

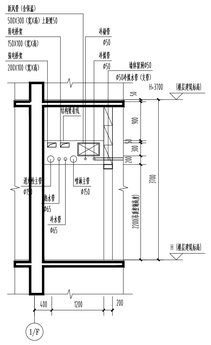

c-c走道管道布置剖面示意图 1:50

图例

H(结)=H-0.100

H(结)=H-0.300

附注

标高说明

1. 楼层建筑标高为±0，图中所标高值系相对"H（结构标高）"的相对建筑标高值。
2. 有大量用水的房间建筑标高为H-0.050mm
3. 新生用卫生间埋管暗装时结构标高为H-0.300mm
4. 病房走廊病人使用的小卫生间结构标高为H-0.100mm
5. 厨房区域吊顶位置详结施及建筑平面图

建筑做法

1. 凡未标注门编号为900宽或门洞口。
2. 图中进入机房门上留洞75X1075X1075X3，洞下75距空调机坪55高，临石砌5厚灰浆实心砖，空位详水施。
3. 墙体风口留洞尺寸详设施。
4. 设备机房的踢脚，墙体留洞详结施照其各设备专业图。
5. 设备管井设备管道安装完成后，再砌墙。
6. 图中设备管井，配电间门均采100高900宽门坎。
7. 卫生间地巧墙未装瓷砖前应粘贴（刷防潮）水泥20厚防水砂浆，无障碍卫生间的门洞外完成后地面高差不得大于15mm。高差坎斜面过渡。
8. 庭院内护栏栏杆参照国标图集06J403-1 [illegible]
9. 楼梯栏杆扶手参照国标图集06J403-1 [illegible]
10. 墙面装修踢脚参照参照各装饰专业图集和图纸要求
参照国标图集 04CJ03-1 [illegible]
11. 外墙饰面砖参照各装饰专业图纸要求
参照国标图集 04CJ03-1 [illegible]

注册执业章 REGISTERED PRACTICE SIGNET	
姓名 NAME	黄平
注册印章号 REGISTERED SIGNET NO.	51006639-089
注册证书号 REGISTERED CERTIFICATE NO.	965100314

建设单位：(CLIENT:)

四川省妇女儿童医院

设计项目名 PROJECT NAME	四川省妇女儿童医院住院医技综合楼项目
子项名称 SUB PROJECT	住院医技综合楼

图名：(DWG. NAME:)

九层平面图

单位 unit :MM 比例 scale :100

设计总负责人 PROJECT LEADER	
专业负责人 DIVISION CHIEF	
设计 DESIGNED BY	
校对 PROCESED BY	
审核 CHECKED BY	
审定 APPROVED BY	
设计项目号 PROJECT NO.	12S16-01
图别 DWG. TYPE	建施
图号 DWG. NO.	18 / 65
版本号 REV.	00
日期 DATE	2013/07/11

所有设计图纸最新版本为有效版本